

MANUAL DE USUÁRIO



ESPECIFICAÇÕES

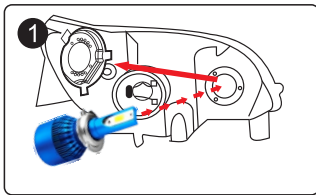
- PROJETO COMPACTO
- ALTA POTÊNCIA
- MAIS SEGURO
- MAIS EFICIENTE
- COOLER - REFRIGERAÇÃO DE ALTA QUALIDADE
- ARREFECIMENTO FORÇADO
- VIDA ÚTIL: 10.000 HORAS
- 12V
- 3200 LÚMENS



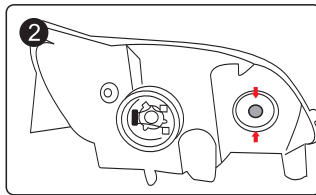
ATENÇÃO:
NÃO PRESSIONE OS LED'S OU FIOS QUE OS COMPÕEM,
RISCO DE DANO NAS ESTRUTURAS DE LIGAMENTO.

INSTALAÇÃO

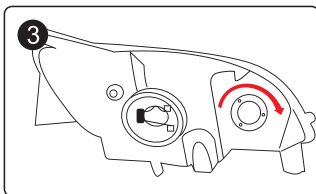
Instruções:



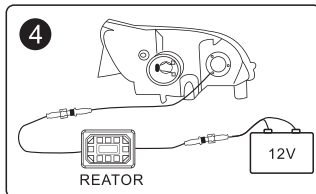
1-Retire o conjunto existente com cuidado.



2-Instale o conjunto de LED e fixe o soquete no farol.



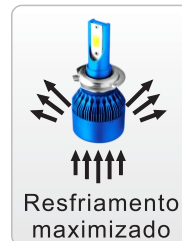
3- Ajuste limite da altura do foco conforme exigência.



4-Conecte respeitando as polaridades, recoloca os parafusos e a vedação.

CONSIDERAÇÕES

- 1- O produto deve ser instalado por um profissional.
- 2- Antes da instalação, desligue a alimentação elétrica do veículo.
- 3- Após a instalação, certifique-se de que todas as conexões, prendedores e vedação estejam corretos.
- 4- Verifique se o produto está funcionando corretamente, fazendo simulações de uso dia-dia, especialmente as vedações.



Resfriamento maximizado



Resistente a umidade



Iluminação em 360°